


Nice

**opérateurs
commerciaux**

OPÉRATEURS CHARIOT + OPÉRATEURS DE PORTE COULISSANTE HORIZONTALE

PRO-LT




LT

OPÉRATEUR DE CHARIOT DE COMMANDE À COURROIE LIMITÉE COMMERCIALE

- Moteur 1/2HP à couple élevé avec protection thermique
- Courroie trapézoïdale robuste de 4 L et chaîne à rouleaux # 41 et réductions de pignons
- Roulements à billes lubrifiés à vie sur tous les arbres d'entraînement
- Arbre de sortie de 1" sur le dernier entraînement
- Embrayage à friction réglable
- Déconnexion rapide d'urgence pour un fonctionnement manuel
- Entraînement à chaîne à rouleaux # 410 et pignons
- Frein à solénoïde magnétique (en option)

* UL325

PRO-T



T/TB

OPÉRATEUR DE CHARIOT À ENTRAÎNEMENT À COURROIE CONTINUE COMMERCIALE / INDUSTRIELLE

- Moteur industriel continu 1/3, 1/2, 3/4 et 1HP
- Commandes de la carte logique complète
- Courroie trapézoïdale 5 L robuste et réduction de la chaîne à rouleaux et des pignons # 41
- Roulements à billes lubrifiés à vie sur tous les arbres d'entraînement
- Arbre de sortie de 1" sur le dernier entraînement
- Protection complète contre les surcharges
- Embrayage à friction réglable
- Application de porte coulissante et matériel (PRO-SD)
- Frein à solénoïde magnétique standard sur PRO-TB & PRO-SD
- Chaîne à rouleaux # 410 sur les modèles 1/3 et 1/2HP PRO-T et PRO-TB
- Chaîne à rouleaux # 41 sur tous les PRO-SD et PRO-T et PRO-TB 3/4 et 1HP
- Déconnexion rapide d'urgence pour un fonctionnement manuel

* UL325

OPÉRATEURS DE TYPE MURAL

PRO-LJ // PRO-LH // PRO-LHA



LJ


LH/LHA

OPÉRATEUR DE VANTAIL DE TRANSMISSION À COURROIE LIMITÉE POUR CHARIOT ÉLÉVATEUR POUR PORTES ÉLÉVATRICES ÉLÉVATRICES VERTICALES À HAUT ÉLÉVATION ET PETITES PORTES À LAMINAGE ET GRILLES

- Moteur à couple de démarrage élevé 1/2HP avec protection thermique
- Courroie trapézoïdale robuste de 4 L et chaîne à rouleaux # 41 et réductions de pignons
- Roulements à billes lubrifiés à vie sur tous les arbres d'entraînement
- Arbre de sortie de 1" sur le dernier entraînement
- Embrayage à friction réglable
- Montage à gauche ou à droite
- Frein à solénoïde magnétique (standard sur PRO-LJ, PRO-LH, en option sur PRO-LHA)
- Système de freinage mécanique (PRO-LHA)
- Entraînement à chaîne à rouleaux # 41 et pignons
- LJ intègre un sectionneur de niveau au sol, LH et LHA incorporent une déconnexion au niveau du sol avec un palan à chaîne d'urgence, le tout avec interrupteur de coupure électrique

* UL325

PRO-J // PRO-H // PRO-HHD



H/J


HHD

OPÉRATEUR INDUSTRIEL À CONDUITE DE TRANSMISSION À COURROIE DE CONDUITE POUR CHARIOT ÉLÉVATEUR, PORTES SECTIONNELLES D'ÉLÉVATION VERTICALE ET PORTES À ROULEMENT

- Moteur industriel continu 1/3, 1/2, 3/4 et 1HP
- Commandes de la carte logique complète
- Courroie trapézoïdale 5 L robuste et réductions de la chaîne à rouleaux # 41 et des pignons
- Roulements à billes lubrifiés à vie sur tous les arbres d'entraînement
- Arbre de sortie de 1" sur le dernier entraînement
- Protection complète contre les surcharges
- Embrayage à friction réglable
- Frein à solénoïde magnétique (std sur PRO-HHD, en option pour PRO-J, PRO-H)
- Système de freinage mécanique (PRO-J, PRO-H)
- Entraînement à chaîne à rouleaux # 50 et pignons
- J comprend un sectionneur de niveau au sol, H & HHD incorporent une déconnexion au niveau du sol avec un palan à chaîne d'urgence, le tout avec interrupteur électrique
- Montage à gauche ou à droite

* UL325

PRO-APT




APT

OPÉRATEUR DE CHARIOT D'APPAREIL DE CONDUITE DE COURROIE CONTINUE COMMERCIALE / INDUSTRIELLE

- Moteur industriel à service continu 1/2 et 3/4 HP
- Entrepreneur en marche arrière à service intensif avec verrouillage électrique (M)
- Commandes de la carte logique complète
- Protection complète contre les surcharges
- Embrayage à friction réglable
- Frein à solénoïde magnétique (en option PRO-APT)
- Paliers de palier de 3/4" et 1" sur la poulie et l'arbre d'entraînement
- Chariot de manutention robuste avec pignon 41B12
- Conception à dégagement bas de 9 po pour les applications d'appartement
- Minuterie pour fermer et retarder la marche arrière standard
- Fonction feux rouge et vert (optionnel)
- Chariot de chariot à déconnexion rapide

* UL325

PRO-APTC



APTC

APPARTEMENT DE SERVICE CONTINU / COMMERCIAL / CHARIOT CONDO

- Moteur instantané industriel continu à 3 fils 1/2 HP avec protection contre les surcharges
- Conception à faible dégagement pour les applications d'appartement (8.5")
- Couvercle à charnière à accès latéral pour un accès facile aux commandes
- Commandes de la carte logique complète
- Fonction de contrôle du feu rouge et vert (optionnel)
- 40:1 réduction de boîte de vitesses industrielle
- Paliers de précision à bride de 3/4 po sur l'arbre intermédiaire
- Entraînement à chaîne à rouleaux # 41 sur l'assemblage du rail de chariot
- Piste à canal C robuste, rouleaux de chariot UHMW et amortisseurs en caoutchouc pour un fonctionnement doux et silencieux
- Trolley pour portes jusqu'à 8', 10', 12' et 14' de hauteur
- Tête de l'opérateur entièrement assemblée, rails et ensemble de chariot pour l'installation facile
- Déconnexion d'urgence à double poignée et rebranchement du chariot pour un fonctionnement manuel

* UL325

PRO-GT // PRO-GSD



GT/GSD

OPÉRATEUR DE CHARIOT À ENGRENAGES À ENROULEMENT INDUSTRIEL ET CONTINU POUR GRANDES PORTES COULISSANTES ET COULISSANTES STANDARD

- Moteur industriel à service continu 1/2, 3/4, 1, 1.5 et 2HP
- Commandes de la carte logique complète
- Réducteur primaire réducteur de vitesse à vis sans fin dans bain d'huile, réduction secondaire # 41 chaîne à rouleaux et pignons
- Roulements à billes lubrifiés à vie sur tous les arbres d'entraînement
- Arbre de sortie de 1" sur le dernier entraînement
- Protection complète contre les surcharges
- Embrayage à friction en ligne réglable
- Norme de frein à solénoïde magnétique
- Entraînement à chaîne à rouleaux # 41
- Déconnexion rapide d'urgence pour un fonctionnement manuel
- Application et matériel de porte coulissante (PRO-GSD)

* UL325

PRO-GJ



GJ

EMBRAYAGE À ENGRENAGE LIMITÉ POUR PETITES PORTES, VOLETS ET GRILLES

- Moteur à couple de démarrage élevé 1/2HP avec protection thermique
- Engrenage à vis sans fin dans un réducteur de bain d'huile
- Entraînement à chaîne à rouleaux # 41 et pignons
- Déconnexion du niveau du sol pour un fonctionnement manuel d'urgence
- Montage à gauche et à droite (doit spécifier)

* UL325

PRO-GH // PRO-GHC



GH

GHC

OPÉRATEUR DE TRANSMISSION À ENGRENAGES À ENGRENAGE DE VITESSE CONTINU INDUSTRIEL AVEC PALAN À CHAÎNE POUR GRANDES PORTES ÉLEVATRICES ÉLEVATRICES VERTICALES ET PORTE D'ACIER ROULANT

- Moteur industriel à service continu 1/2, 3/4, 1, 1.5, 2, 3 et 5 HP (GH uniquement)
- Commandes de la carte logique complète
- Réducteur de vitesse à engrenage à vis sans fin primaire dans bain d'huile
- Protection complète contre les surcharges
- Embrayage à friction en ligne réglable (en option)
- Norme de frein à solénoïde magnétique
- Entraînement à chaîne à rouleaux # 50 et pignons
- Roulements de palier à semelle renforcée en fonte et cadre (PRO-GHC)
- Palan à chaîne d'urgence avec interrupteur électrique pour le fonctionnement manuel
- Montage universel gauche ou droit

* UL325

PRO-EJ // PRO-EHJ



EJ/EHJ

OPÉRATEUR DE TRANSMISSION À COURROIE INDUSTRIELLE POUR LES PORTES ROULANTES ET LES GRILLES. FONCTION DE DÉTECTION DE CHARGE MÉCANIQUE INTÉGRÉE ET EGRÈS D'URGENCE

- Moteur industriel à service continu 1/3, 1/2HP
- Roulements à billes lubrifiés à vie sur tous les arbres d'entraînement
- Mécanisme de détection de charge mécanique intégré pour éliminer les bourrages et les dommages à un opérateur de grilles et de portes roulantes verrouillées
- Capacité d'évacuation d'urgence; la déconnexion du niveau du plancher permet l'ouverture d'une grille par un fonctionnement manuel ou par la tension du ressort de la porte
- Palan à chaîne d'urgence avec sectionneur au niveau du sol et commande manuelle de coupure électrique (EHJ)
- Entraînement à chaîne à rouleaux # 50 et pignons
- Entrepreneur de réusinage lourd avec verrouillage électrique (M) seulement
- Courroie trapézoïdale de 5 L robuste et réduction de la chaîne à rouleaux et du pignon # 41
- Protection complète contre les surcharges
- Embrayage à friction réglable
- Système de freinage mécanique
- Frein électromagnétique magnétique (facultatif)

* UL325



Nice

2020

Nice Group Canada

HEAD OFFICE

1380 St-Regis Blvd

Dorval, Qc

Canada H9P 2T5

Tel: 514-822-1116

Toll-Free: 1 877-888-1116

www.micanan.com

Nice S.p.A.

Headquarters

31046 Oderzo TV - Italy

ATLANTA

2885 N. Berkeley Lake Rd

Suite 7

Duluth, Ga 30096

Tel: 678-584-2543

Toll-Free: 1 800-798-2543

PHOENIX

1236 W. Southern Ave.

Suite 104

Tempe, Az 85282

Tel: 480-557-0070

Toll-Free: 1 888-816-8584

CHICAGO

721 W. Racquet Club Dr.

Addison, Il 60101

Tel: 630-501-1909

Toll-Free: 1 844-542-9025

